

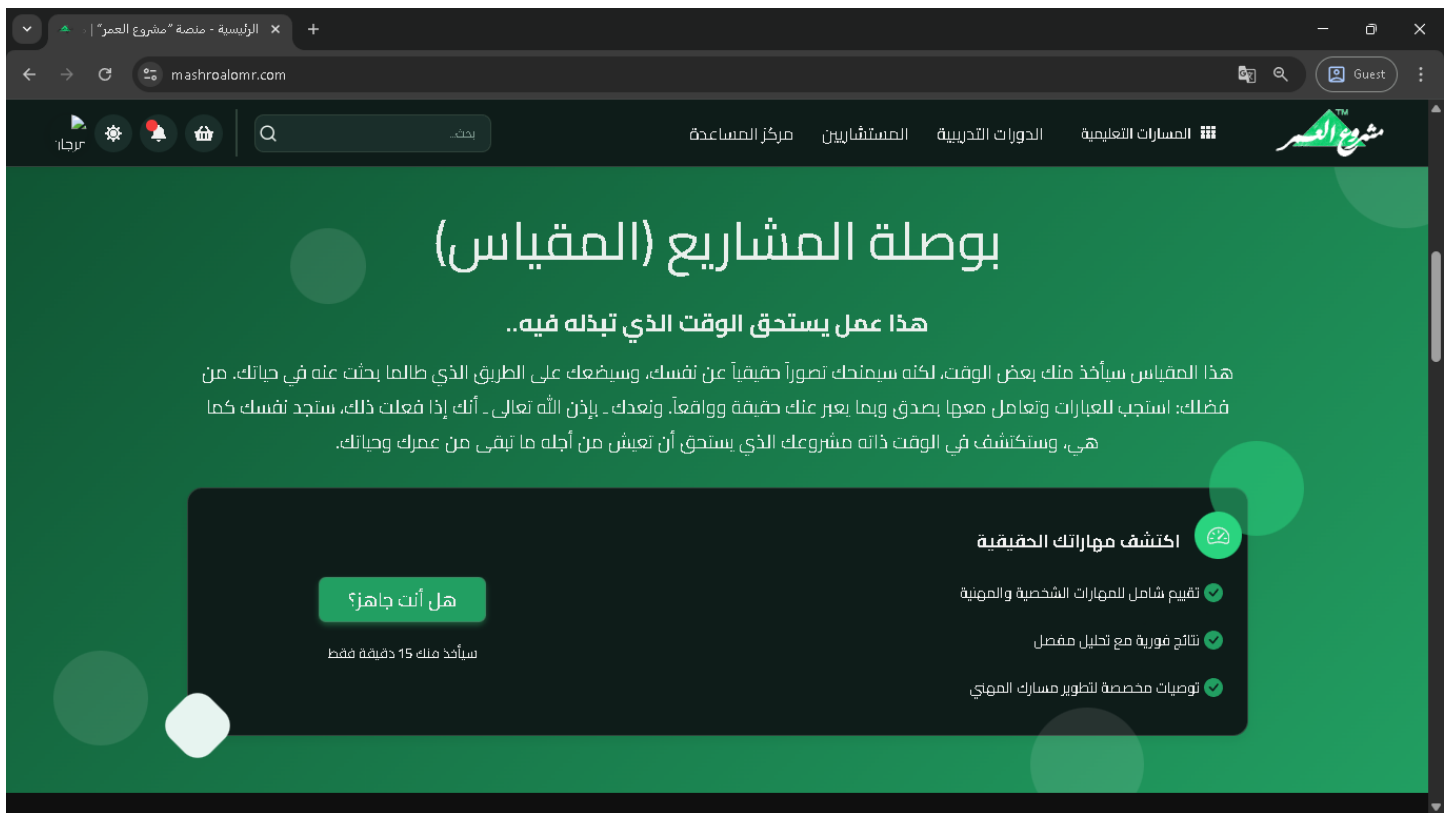
# كيفية إجراء اختبار المقياس على منصة مشروع العمر

شرح خطوات إجراء اختبار المقياس داخل منصة مشروع العمر، بدءًا من الوصول للاختبار وحتى إنهاء الأسئلة والحصول على النتيجة.

توفر منصة مشروع العمر إمكانية إجراء اختبار المقياس لتقييم مستوى المستخدم ومعرفة نقاط القوة والضعف. في هذا المقال سنشرح لك خطوة بخطوة كيفية الوصول للاختبار، والإجابة على الأسئلة، والحصول على النتيجة النهائية.

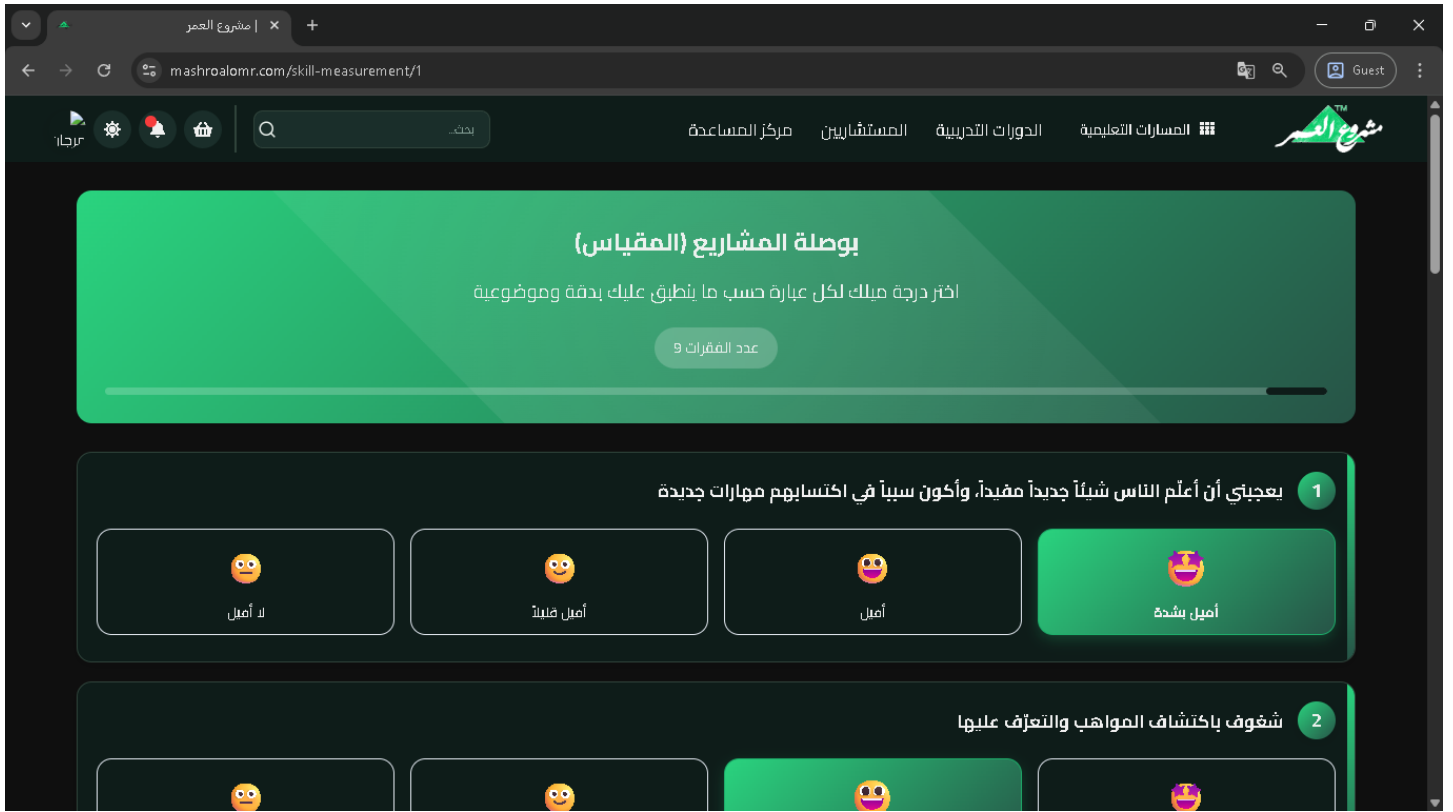
## (1) الدخول لاختبار المقياس

من الصفحة الرئيسية للمنصة، يمكنك الوصول إلى اختبار المقياس من خلال القسم المخصص لذلك أو من خلال لوحة التحكم.



## (2) شكل الاختبار والإجابة على الأسئلة

بعد الدخول للاختبار، ستظهر لك صفحة تحتوي على الأسئلة مرتبة بطريقة واضحة، ويمكنك الإجابة على كل سؤال واختيار الإجابة الصحيحة.

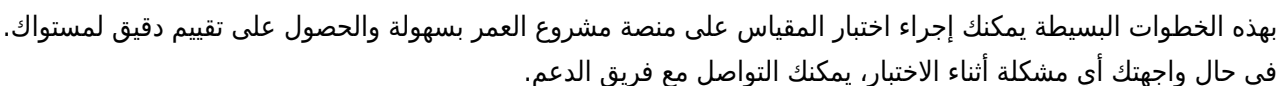


## نصائح أثناء الاختبار:

- اقرأ كل سؤال بعناية
- تأكد من اختيار الإجابة الصحيحة قبل الانتقال للسؤال التالي

## 3) بعد انتهاء الاختبار

بعد إنهاء جميع الأسئلة، ستظهر لك **النتيجة النهائية** مع تقرير مبسط يوضح أدائك ومستوى تقدمك.



بهذه الخطوات البسيطة يمكنك إجراء اختبار المقياس على منصة مشروع العمر بسهولة والحصول على تقييم دقيق لمستواك. في حال واجهتك أي مشكلة أثناء الاختبار، يمكنك التواصل مع فريق الدعم.